

瓦礫（ガレキ）撤去を主体とする工事の登録方法

表記の登録方法については、以下のとおりです。工事実績データ作成の際の参考としてください。

Q 1. 「工種」「工法・型式」は何を選択すればよいですか？

A 1. 「工種」は「**その他土木一式工事**」、「工法・型式」は「**その他土木一式工**」を選択してください。

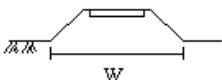
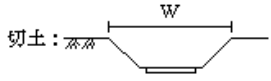
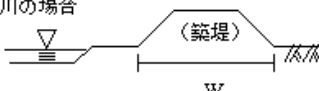
Q 2. 「種別」は何を選択すればよいですか？

A 2. 「**その他**」を選択して、「**ガレキ撤去**」と入力してください。

Q 3. 「施工延長」「施工幅」は、どのように入力すればよいですか？

A 3. 「施工延長」「施工幅」は、代表値を入力してください。なお、施工場所（対象）によっては、すべての項目を入力できるとは限りません。発注機関等にご確認の上、入力可能な項目を入力してください。また、数量（t、m³）については、竣工登録の際の「工事概要」に入力してください。

（技術データの入力画面例）

その他土木一式工	
その他土木一式工事	その他土木一式工 ※数値項目に関しては、入力の必要がない場合は空白のままにしてください。
種別	その他 ガレキ撤去 ※”その他”を選択した場合はその内容を入力してください。
施工延長 [半角数字]4桁以下	500 m
施工幅 [半角数字]整数部3桁、小数部1桁以下	w 10 m
施工面積 [半角数字]7桁以下	5,000 m ² 施工面積=延長×W 道路の場合 盛土：  切土：  河川の場合 
新工法、新技術 [全角]20文字以下	工事で採用した新工法、新技術および特殊施工等ありましたら、20文字以内で入力してください。該当しない場合は、空白のままとしてください。（「なし」等一切入力しないでください。） <input type="text"/> <input type="text"/> <input type="text"/> <input type="text"/> <input type="text"/>